



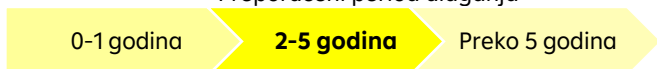
## Raiffeisen BOND 2026

### Otvoreni investicijski fond sa javnom ponudom

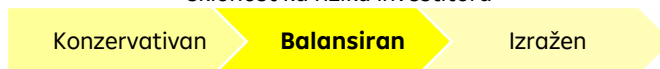


Mjesečni izvještaj za 30.04.2026.

Preporučeni period ulaganja



Sklonost ka riziku investitora



#### Osnovni podaci

Društvo za upravljanje	Raiffeisen Invest d.d.
Banka depozitar	UniCredit Bank dd Mostar
Vrsta fonda	Mješoviti
Valuta fonda	BAM
Datum obračuna prve cijene udjela	13.03.2024.
Početna vrijednost udjela	195,583 BAM ili 100.00 EUR
Minimalna prva uplata	5.000.00 BAM
Ulazna naknada	0.00%
Izlazna naknada	3.00%
Naknada za upravljanje p.a.	0.50%
Datum dospijea fonda	20.12.2026

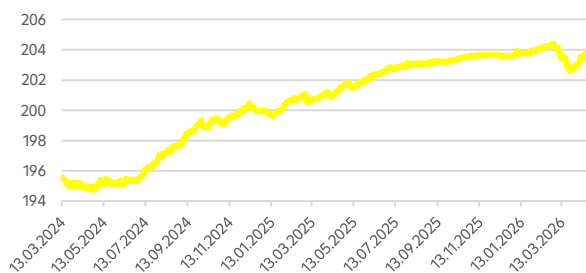
#### Investicijski cilj i profil investitora

Investicijski cilj Fonda je ostvarivanje minimalnog ciljanog prinosa od 8% do dospijea (ciljana cijena 108 EUR, 211,23 KM pri čemu je ciljani prosječni godišnji prinos oko 3%). Fond nastoji ostvariti Investicijski cilj kroz ulaganje imovine Fonda pretežno u dužničke vrijednosne papire i ostale financijske instrumente u skladu sa zakonskim i ograničenjima ulaganja navedenim u Prospektu. S obzirom na investicijski cilj, Raiffeisen BOND 2026 je obveznički fond. Fond je namijenjen investitorima koji su spremni uložiti sredstva do dospijea Fonda i traže ostvarivanje ciljanog prinosa ulaganjem u skladu sa strategijom Fonda, a istovremeno su spremni preuzeti umjereni rizik. Investitori moraju biti spremni podnijeti umjerene fluktuacije vrijednosti udjela za vrijeme ograničenog trajanja Fonda i s tim povezane moguće gubitke u slučaju prijevremenog otkupa udjela. Investitori koji ostanu u Fondu do njegovog dospijea eliminiirat će potencijalnu i privremenu volatilitnost cijene udjela u toku trajanja Fonda. Preporučeni horizont ulaganja u Fond je do datuma dospijea Fonda.

#### Neto imovina i cijena udjela

NAV	17.166.187,49 BAM ili 8.776.932,29 EUR
Cijena udjela	204,2667 BAM ili 104,4399 EUR
Prinos u tekućoj godini	0,32 %
Mjesečni prinos	0,76 %
Kvartalni prinos	0,17 %
Godišnji prinos	1,27 %
Projicirani godišnji prinos	~3,00 %
Prinos od osnivanja	4,44 %
Prinos u 2025.	1,84 %

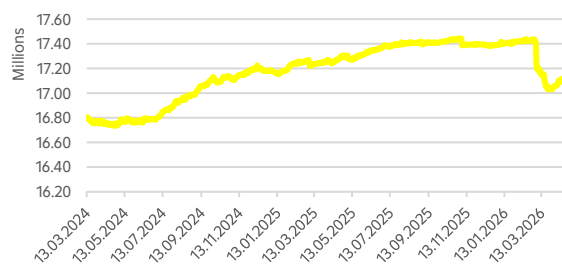
#### Kretanje cijene udjela



#### Struktura ulaganja

Obveznice	98,74 %
Novac i oročeni depoziti	1,26 %

#### Kretanje Neto vrijednosti imovine



#### Geografska izloženost

Srbija	28,99 %
Sjeverna Makedonija	26,99 %
Albanija	14,89 %
Bosna i Hercegovina	13,08 %
Francuska	9,98 %
Crna Gora	6,20 %

#### Najveća pojedinačna ulaganja

