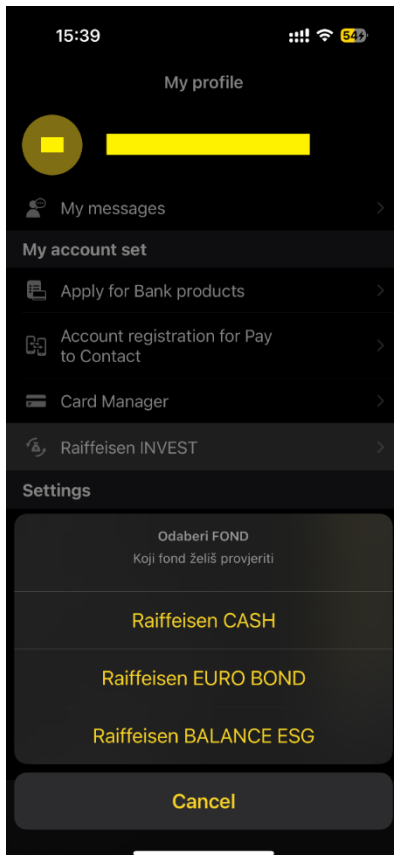
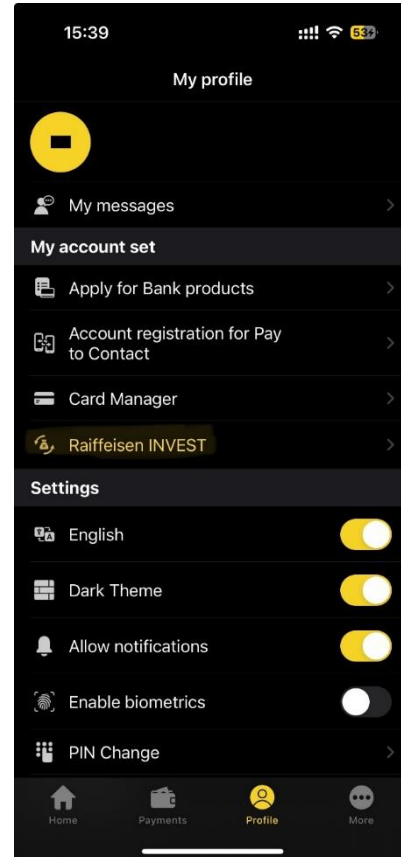
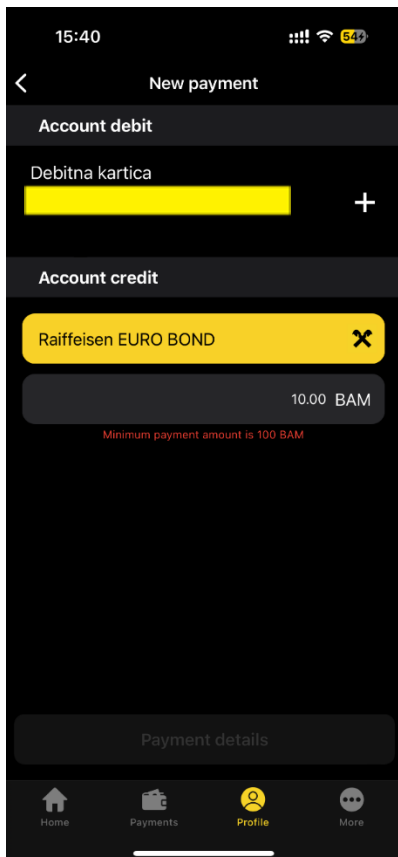
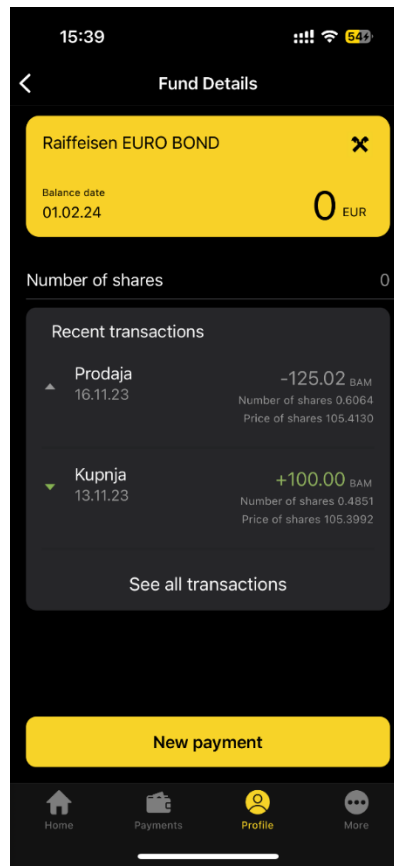


Klijenti koji posjeduju udjele u određenom Fondu, novu uplatu u Fond mogu izvršiti i putem Raiffeisen Mobilnog Bankarstva. U dijelu aplikacije "Profil" potrebno je odabrati Raiffeisen INVEST.

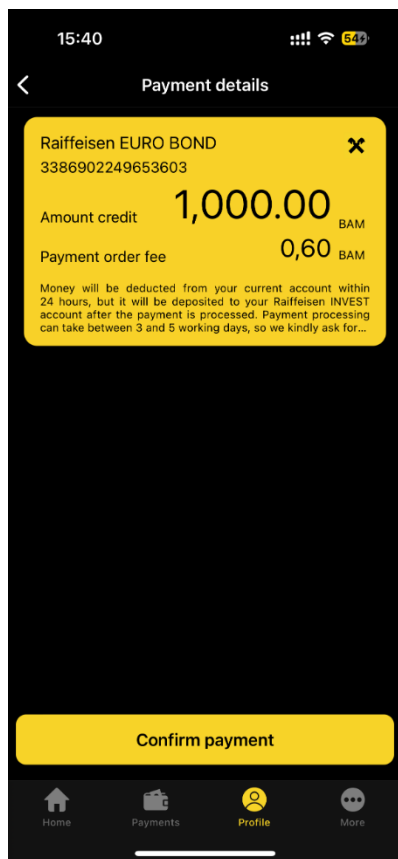


Klikom na Raiffeisen INVEST, otvara se opcija za odabir Fonda, te je potrebno odabrati željeni Fond.

Odabirom željenog Fonda, otvara se pregled stanja udjela i realizovanih transakcija u tom Fondu, te je moguće izvršiti novu uplatu u Fond klikom na opciju “Nova uplata”.



Nakon odabira opcije “Nova uplata”, otvara se pregled uplate u koji je potrebno unijeti iznos za uplatu. Podaci o broju računa klijenta i Fonda se popune automatski, s tim da klijent može promijeniti račun sa kojeg želi izvršiti uplatu. *Minimalni iznos za uplatu u Fond je 100,00 KM.*



Nakon odabira računa i unosa iznosa za uplatu otvara se opcija za pregled detalja uplate, te je na kraju potrebno potvrditi nalog.